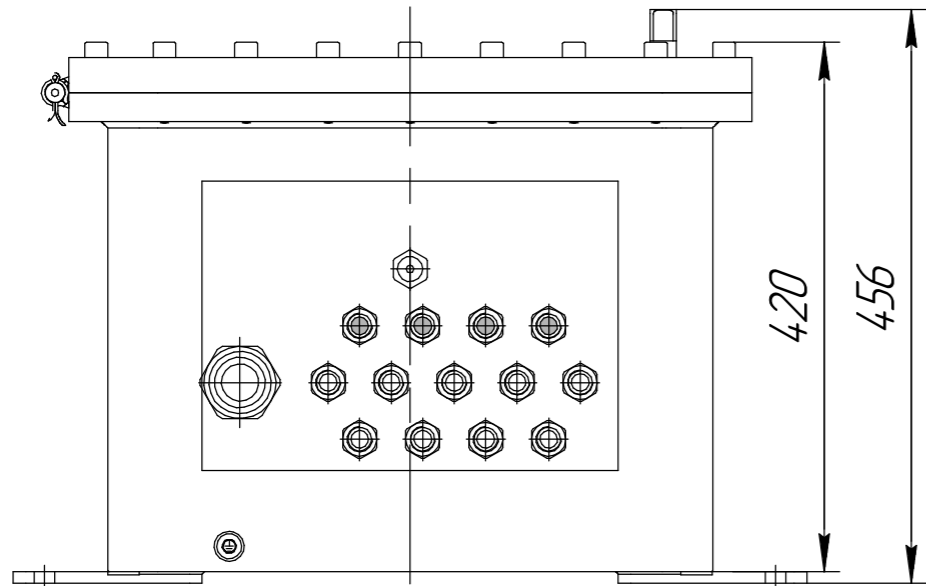


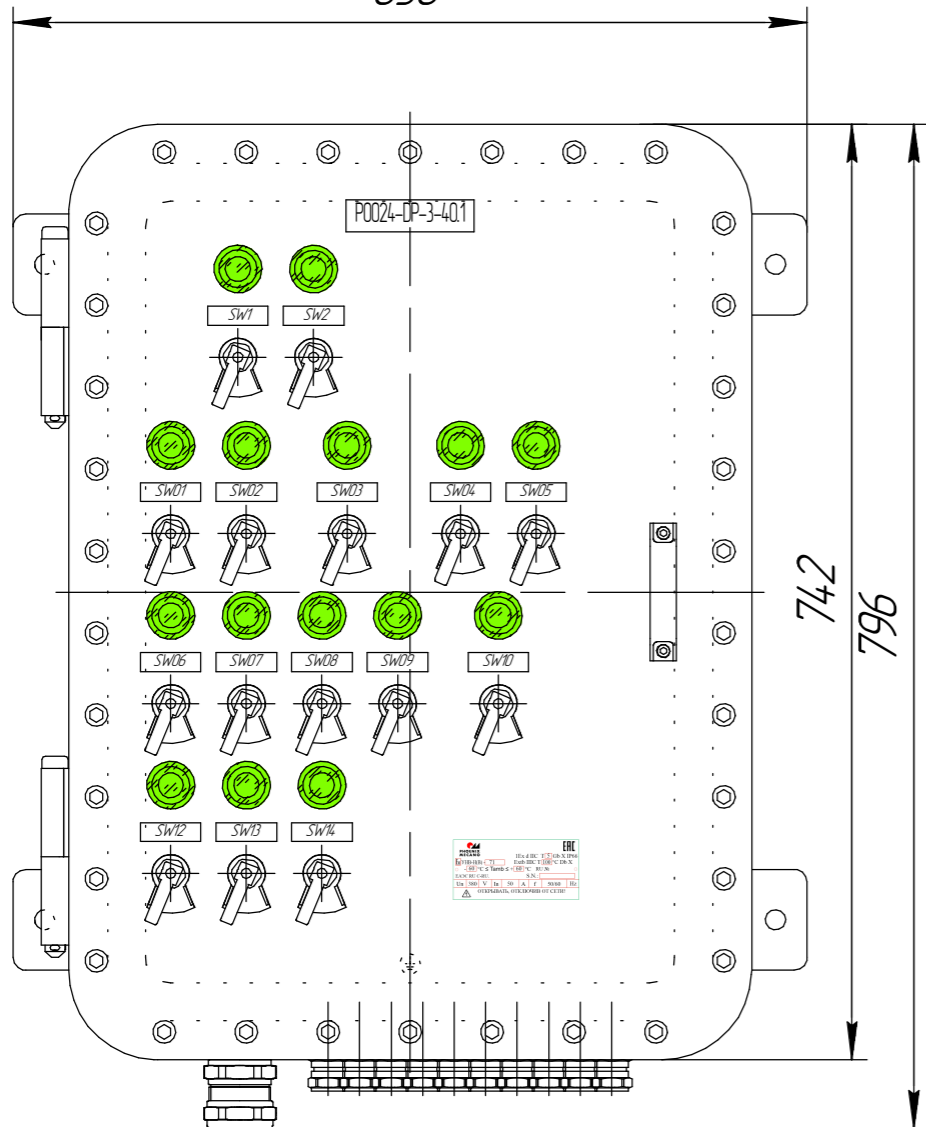
0077.06.21-02

Перв. примен.

Справ. №



630



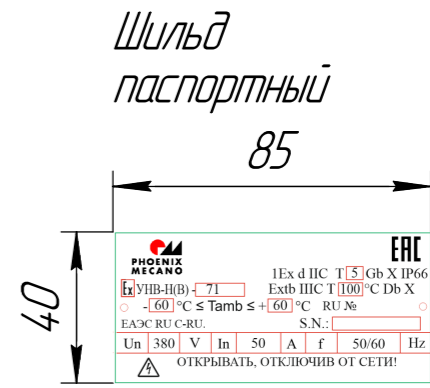
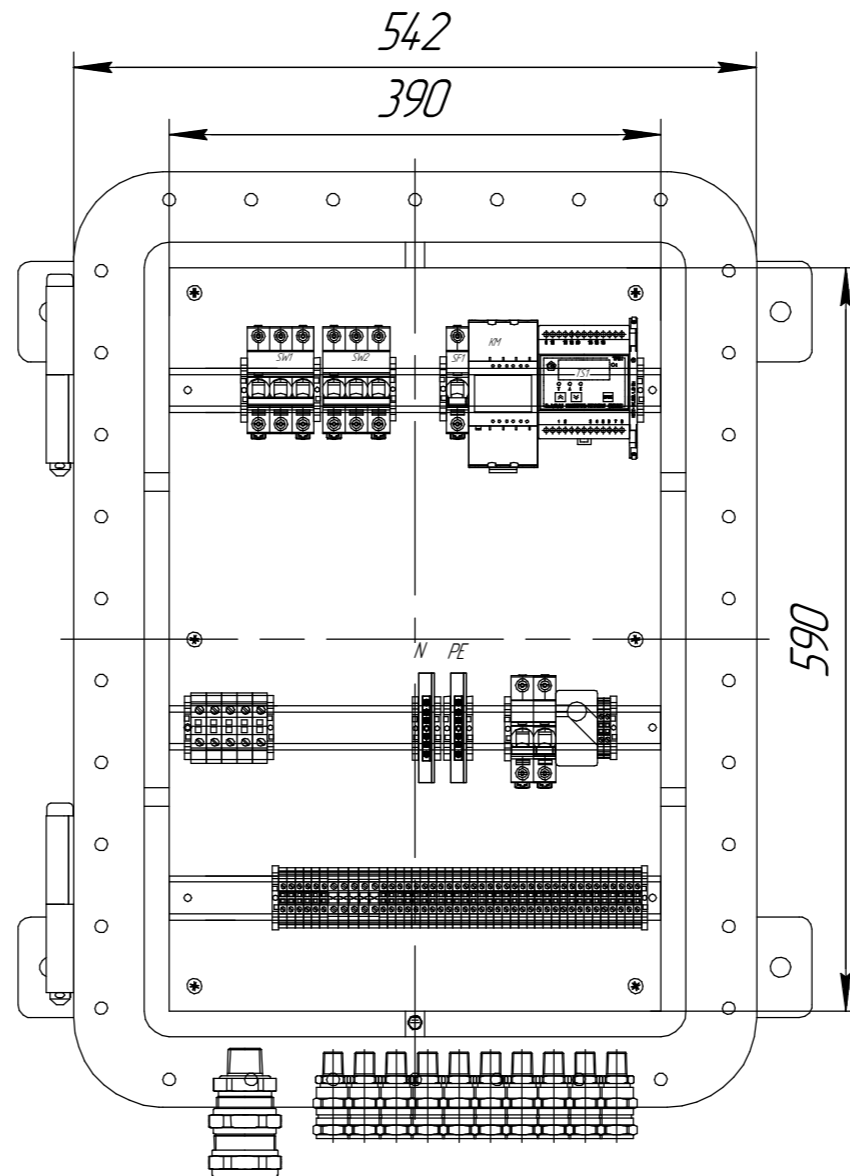
Подп. и дата

Инв. № дубл.

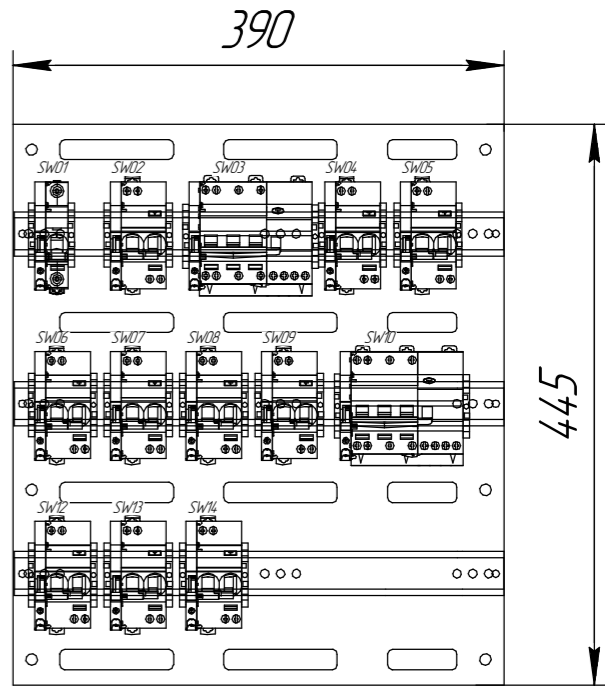
Взам. инв. №

Подп. и дата

Инв. № подл.



Монтажная плата
2 уровня



0077.06.21-02

Изм.	Лист	№ докум.	Подп.	Дата
Разраб.				
Проб.				
Т.контр.				
Н.контр.				
Утв.				

Пример шкафа управления
электрообогревом
взрывозащищенного
на базе УНВ-Н(В)-71
с фланцевым соединением

Лит.	Масса	Масштаб
		1:2
Лист 1	Листов 4	

Общий вид



Копировал

Формат А3

Формат Зона	Поз.	Обозначение	Наименование	Кол.	Приме- чание	Перв. примен.	Справ. №	Подп. и дата	Инв. № докл.	Взам. инв. №	Подп. и дата	Инв. № подл.	Изм. Лист	№ докум.	Подп.	Дата	Лит.	Лист	Листов	
	1	Корпус УНВ-Н(В)-71	Rose	1																
		Материал: нержавеющая сталь																		
	2	Кабельный ввод HLA1M	Helex	13																
		под бронированный кабель																		
		(диап. зажима 10-18мм)																		
		материал: никелированная латунь																		
	3	Кабельный ввод КВАЗМ	Bimed	1																
		под небронированный кабель																		
		(диап. зажима 20-33мм)																		
		материал: никелированная латунь																		
	4	Лампа сигнальная	Helex	15																
		ЭПД-020-3 (зеленая) 220В																		
	5	Ручка управления ЭПД-010	Helex	15																
		с ограничителем																		
	6	Автоматический выключатель	Schneider Electric	2	SW1, SW2															
		IC60N 3р 50А 6кА кр.С А9F79350																		
	7	Контактор D 3P 50А, Н0+Н3	Schneider Electric	1	KM															
		220В, 50/60Гц LC1D50AM7																		
	8	Дифференциальный авт. выключатель 1P+N	Schneider Electric	7	SW02, SW06-SW08, SW12-SW14															
		iDPN N VIGI 6кА 16А С 30мА АС																		
		A9D31616																		
	9	Дифф. автоматический выключатель	Schneider Electric	2	SW03, SW10															
		DPN N VIGI 3P+N 32А 30мА АС																		
		A9D31732																		
	10	Дифференциальный авт. выключатель 1P+N	Schneider Electric	3	SW04- SW05, SW09															
		iDPN N VIGI 6кА 25А С 30мА АС																		
		A9D31625																		
	11	IOF контакт сигнализации положения	Schneider Electric	13																
		"вкл-откл" А9А26924																		
С0077.06.21-02																				
Изм. Лист	№ докум.	Подп.	Дата	Пример шкафа управления электрообогревом взрывозащищенного на даче УНВ-Н(В)-71 с фланцевым соединением				Лит.	Лист	Листов										
Разраб.									2	4										
Пров.																				
И.контр.																				
Утв.																				



Формат	Зона	Поз.	Обозначение	Наименование	Кол.	Примечание
		12	Автоматический выключатель IC60N 1р 2А 6кА кр.С А9F74102	Schneider Electric	1	SW01
		13	Автоматический выключатель IC60N 1р 6А 6кА кр.С А9F74106	Schneider Electric	1	SF
		14	Измеритель-регулятор ТРМ1-Д.У.Р ОВЕН	ОВЕН	1	TS1
		16	Барьер искрозащиты 4...20 мА Ех ia Ga ИС НРТ-1к00.1.3.	ОВЕН	1	
		17	Шина N "ноль" на DIN-изоляторе ШНИ-6x9-6-Д-С УNN10-69-6D-K07	IEK	1	N
		18	Шина PE "земля" на DIN-изоляторе ШНИ-6x9-6-Д-Ж УNN10-69-6D-K05	IEK	1	PE
		19	Монтажная плата 2 уровня	Helex	1	
		20	Клемма UT16 (3044199)	Phoenix contact	3	
		21	Клемма UT16 BU (3044209)	Phoenix contact	1	
		22	Клемма UT16 PE (3044212)	Phoenix contact	1	
		23	Концевая крышка D-UT 16 (3047206)	Phoenix contact	1	
		24	Клемма UT4 (3044102)	Phoenix contact	14	
		25	Клемма UT4 BU (3044115)	Phoenix contact	12	
		26	Клемма UT4 PE (3044128)	Phoenix contact	12	
		27	Концевая крышка D-UT 25/10 (3047028)	Phoenix contact	1	
		28	Клемма UT6 (3044131)	Phoenix contact	3	
		29	Клемма UT6 BU (3044144)	Phoenix contact	1	
		30	Клемма UT6 PE (3044157)	Phoenix contact	1	
		31	Концевой стопор - CLIPFIX 35-5	Phoenix contact	39	
		32	Din-рейка	Phoenix contact	2,5	м
		33	Маркировка клемм	Phoenix Contact	1	компл.

Подп. и дата

Инв. № докл.

Взам. инв. №

Подп. и дата

Инв. № подл.

Изм. Лист № докум. Подп. Дата

С0077.06.21-02

Лист 3

Копировал

Формат А4

